

# الإمساك بالقلم

الدرس الأول

1

انظر واستمع، ثم تتبع الأسهم



للمدرس: يقوم المدرس بتعليم الطفل الطريقة الصحيحة لمسك القلم

# حرف الباء ب

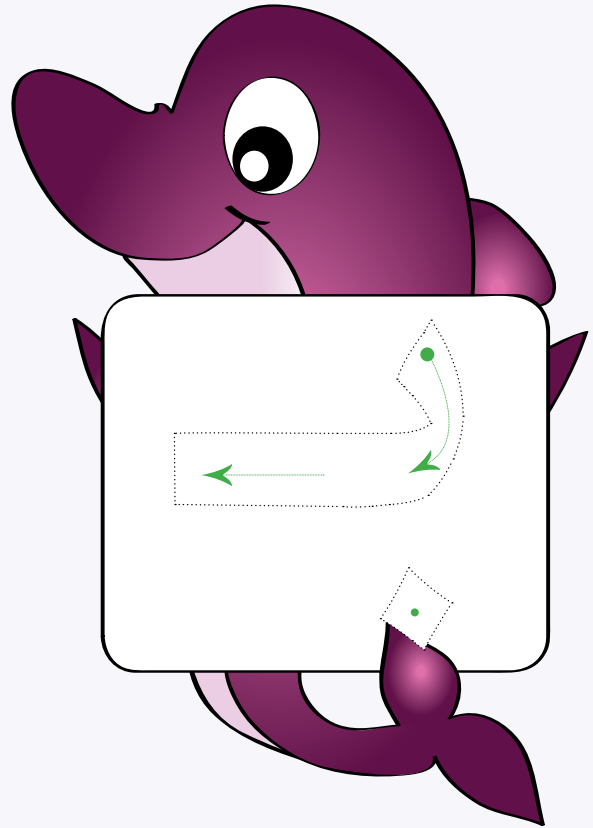
الدرس الثاني

2

انظر واستمع وردد ، ثم تتبع الأسهم



بيت

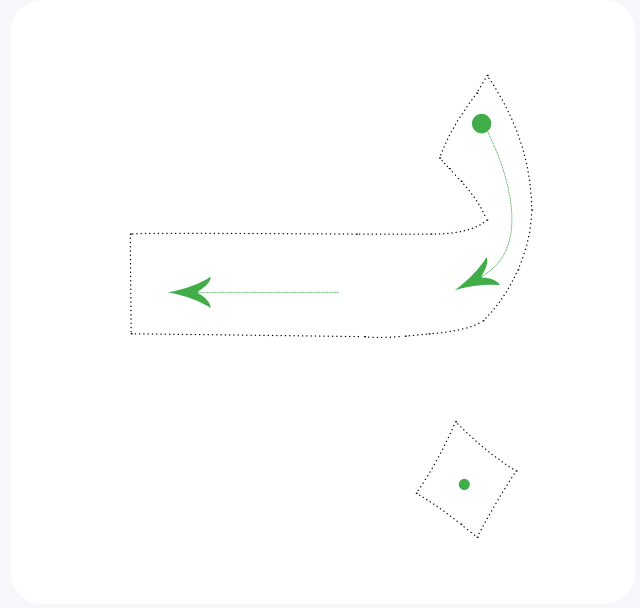
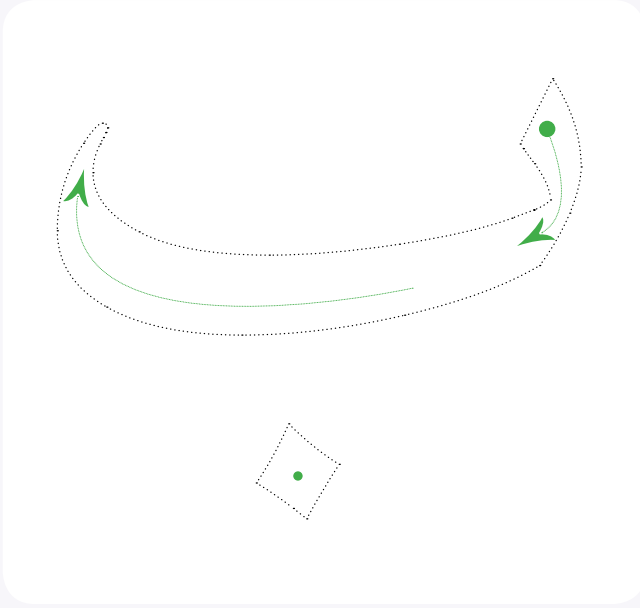


بقرة



بطة

انظر واستمع ، ثم تتبع الأسهم



أعد كتابة الحروف المنقوطة



للمدرس

تعرف على الصور التالية ، ثم لون



التحية و الترحيب  
السلام عليكم ،  
وعليكم السلام

